

Poëff



Werkboekje van:

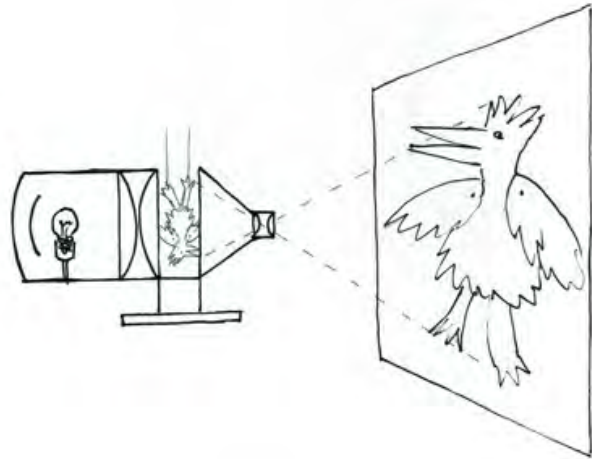
lichtbende

De voorstelling Poeff

Jullie gaan een voorstelling bekijken die gemaakt is door twee kunstenaars en twee muzikanten, samen zijn zij *Lichtbende*. De voorstelling vindt plaats in een donkere ruimte. Op een doek zie je schaduwen en lichtbeelden, die heten *projecties*. De projecties worden gemaakt met hele oude apparaten die komen uit de tijd toen bioscoop en film nog niet bestonden. Die apparaten heten *toverlantaarns*. Je kunt die apparaten zien staan voor het doek. Voor het doek zitten ook twee muzikanten. Zij maken muziek bij de beelden.

De toverlantaarn....

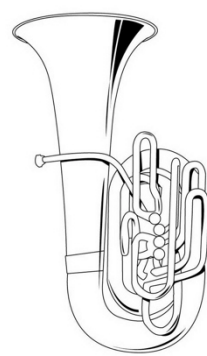
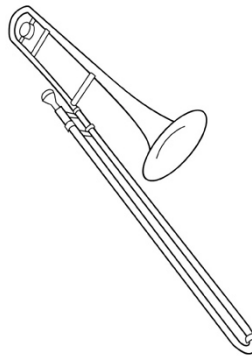
Dit is een plaatje van een toverlantaarn. Hier zie je waar de afbeelding in de lamp geschoven wordt. Als het licht aangaat komt de projectie van de afbeelding op het doek.



De toverlantaarn is een heel oud apparaat. Met welk modern apparaat zou je het kunnen vergelijken?

De muziek....

Dit zijn plaatjes van een paar van de instrumenten die je straks gaat horen. Weet jij al hoe ze heten en hoe ze klinken?



Ze heten

Ze klinken

Lichtbende

De projecties en de muziek vertellen zonder woorden het verhaal van een vogeltje. De voorstelling is zo gemaakt dat je het verhaal ook zonder woorden kunt begrijpen. Dat klinkt bijzonder, maar het is niet moeilijk! Het gaat eigenlijk vanzelf. Je kunt je eigen fantasie gebruiken.

Het vogeltje waarover het verhaal gaat, heet Poefff. Aan het begin van het stuk is hij nog heel klein en hij maakt van alles mee en moet nog van alles leren.

Een vogel...

Wat denk jij dat een vogel allemaal moet leren?

.....



Het verhaal van het vogeltje Poefff

Poefff is een klein vogeltje dat van alles meemaakt. Hij moet nog veel leren en krijgt daarbij hulp van anderen.

Wat heeft Poefff allemaal geleerd?

.....

Van wie leert hij die dingen?

.....

lichtbende

Poefff is een kind, net als jij. Jij moet ook dingen leren, net als Poefff. Leren doe je natuurlijk op school, maar veel dingen leer jij, net als Poefff, niet op school. Ook merk je als je met anderen samenwerkt, vast wel eens dat je leert van elkaar. Je kunt van verschillende mensen dingen leren, niet alleen van je ouders en je juf of meester, maar ook van vrienden, je buurvrouw of je opa of oma.

Van wie leer jij graag iets?

.....

Wat zou jij graag van iemand willen leren?

.....

Anderen kunnen ook iets van jou leren! Wat zou jij iemand anders goed kunnen leren?

.....

Iets nieuws leren is niet altijd makkelijk of leuk. Bang zijn hoort soms bij leren. Je hebt gezien dat Poefff ook wel eens bang is, als hij iets nieuws leert.

Waar ben jij wel eens bang voor geweest?

.....

Wat heb je toen geleerd?

.....

Leren doe je op verschillende manieren. Er zijn drie verschillende manieren:

1. Door het gewoon te doen en te kijken wat er gebeurt.
2. Door iemand na te apen (dus goed te kijken en het dan na te doen).
3. Door eerst goed na te denken en het dan uit te proberen.

Welke manier past het beste bij Poefff?

.....

Welke manier past het beste bij jou?

.....

lichtbende

Je eigen schaduwfiguur maken!

Je gaat nu je eigen schaduwfiguur maken. Van je leerkracht krijg je de werktekening en zal je horen hoe je het moet aanpakken.

Met je handen kun je schaduw dieren maken door ze op een bepaalde manier in het licht te houden. Je kunt al eenvoudige dieren met één of met twee handen uitbeelden. Op het plaatje zie je aantal voorbeelden en ook hoe je je handen moet houden om een handschaduw dier te maken. Kijk naar de voorbeelden en probeer het zelf.



lichtbende
lichtbende